



















KO2000 S GU10

CODE	Socket	AC	Watt Max	Lamp
KO2000S	GU10	AC 230V	10W	PAR16 LED
KO2000S16	GU10	AC 230V	10W	PAR16 LED

F	N	D	E
 Montage dans le sol en encastré uniquement.	Alleen op de grond in inbouw monteren.	Nur für Einbau auf den Grund montieren.	Recessed floor mounting only.
 Usage intérieur et extérieur.	Binnen en buiten gebruik.	Innen- und Außengebrauch.	Indoor and outdoor use.
 Etanche aux poussières. Etanche à l'immersion temporaire.	Volkomen beschermd tegen het stof. Beschermd tegen de gevolgen van een tijdelijke onderdompeling.	Völlig gegen Staub geschützt. Geschützt gegen die Nachfolgen bei zeitweiligen Untertauchen.	Dust-tight. Watertight (immersible).
 Protection contre une énergie de choc de 5 Joules.	Bescherming tegen een impact-energie van 5 Joule.	Schutz gegen eine Stoßenergie von 5 Joule.	Protection against an impact energy of 5 Joules.
 Produit à isolation principale qui comporte des dispositifs reliant l'ensemble de ses parties métalliques accessibles au conducteur de protection.	Product met hoofdisolatie, met een apparaat dat alle metalen delen die toegankelijk zijn met de beschermingsleiding verbindt.	Beleuchtung mit Hauptisolierung, mit einem Gerät welches alle seine Metallteile die zugänglich sind mit dem Schutzleiter verbindet.	Earth wire . Fixture equipped with primary insulation only.
 Diamètre de percement pour l'insertion du boîtier du luminaire (100mm).	Gatdiameter voor de inbouwdoos in te voegen (100mm).	Durchmesser der Bohrung für das Einbaugeschäube. (100mm)	Hole cut to insert recessed housing. (100mm).
 Homologation CE.	CE gekeurd.	CE Genehmigung.	Product in conformity CE.
 Testé à 650°.	Getest bij 650°.	Getestet bei 650°.	Test on 650°.
 Distance minimale des objets illuminés (0,5 m)	Minimum afstand tot de belichte voorwerpen (0,5 m)	Mindestabstand zu beleuchteten Gegenständen (0,5 m)	Minimum distance from lighted objects (0,5 m)
 La vitre de protection est composée d'un verre spécial. Le luminaire ne peut être utilisé qu'avec la vitre, et correctement installé par un professionnel.	De beschermingsglas is samengesteld uit een speciaal glas. De armatuur kan alleen met dit glas en alleen door vakmensen geïnstalleerd worden.	Das Schutzglas besteht aus speziellem Glas. Die Leuchte kann nur mit diesem Glas und durch Fachleute installiert werden.	Replaced damaged glass by specific accessories.
 Installation sur surfaces normalement inflammables.	Installatie op normaal ontvlambare oppervlakken.	Installation auf normal entflammbaren Oberflächen.	Suitable for installation on normally flammable surfaces.
 Produit sous haute température en fonctionnement. Interdiction d'avoir des objets ou des parois proches pendant toute la durée de dégagement de chaleur. Même après extinction.	Product onder hoge temperatuur bij werking. Verbod voorwerpen of muren nabij te hebben gedurende de hele oververhitting, zelfs na uitdoving.	Produkt unter hoher Temperatur bei Betrieb. Verbot Gegenstände oder Wände in der Nähe zu haben während der ganzen Dauer der Überhitzung, auch nach dem Erlöschen.	Produkt emitting high temperature. Can not be installed too close of walls and objects even after extinction.
 Attention ! Risque d'électrocution. Extinction de la source électrique avant chaque manipulation.	Let op gevaar voor elektrocuteren. Afsluiten van de stroom voor iedere manipulatie.	Achtung Gefahr eines elektrischen Schlags. Stromquelle abschliessen bevor jede Manipulation.	Attention! Risk of electric shock. Switch off before any intervention on the luminaire.
 A connecter à un courant alternatif de 230V.	Aan te sluiten op een AC-circuit van 230V.	An eine AC-Schaltung von 230 Volt an zu schliessen.	To connect to a 230V AC circuit.
 Garantie 2 ans.	2 jaar garantie.	2 Jahre Garantie.	2 years warranty.
 L'appareil doit être éliminé dans des centres de ramassage spécialisés.	Het toestel moet worden afgevoerd in een speciale collectie centra.	Das Gerät muss von einer speziellen Sammelstelle entsorgt werden.	Luminaire must be disposed in specialized collection center.
 Source remplaçable par un end-user.	Lichtbron vervangbaar door eindgebruiker.	Lichtquelle vom Endbenutzer austauschbar.	Replaceable light source by an end-user.
 <ul style="list-style-type: none"> Toutes les sources de chaleur (ampoules, transformateurs, convertisseurs, ...) doivent obligatoirement être suffisamment espacées et ventilées pour empêcher l'incendie. Veuillez nous contacter lors de cas particulier de montage. Ce document doit être conservé pendant toute la durée de vie du produit. Le produit ne sera ni échangé, ni repris en cas d'erreur de montage. INDIGO se réserve le droit de modifier les spécifications sans préavis. <p>Le luminaire doit être monté et installé par un professionnel et il sert uniquement à éclairer.</p>	<ul style="list-style-type: none"> Alle warmtebronnen (lampen, transformators, omvormers, ...) moeten voldoende worden geventileerd en op een voldoende afstand zijn om de brand te voorkomen. Neem contact met ons op in geval van speciale montage. Dit document moet worden bewaard voor de hele levensduur van het product. Het product wordt nog terug genomen, nog vervangen bij foutieve installatie. INDIGO behoudt zich het recht om specificaties te wijzigen zonder voorafgaande kennisgeving. <p>De armatuur moet worden gemonteerd en geïnstalleerd door vakmensen en dient alleen om te verlichten.</p>	<ul style="list-style-type: none"> Alle Wärmequellen (Lampen, Transformatoren, Umformer, ...) müssen ausreichend belüftet sein und einen genügenden Abstand haben um das Feuer zu verhindern. Bitte kontaktieren Sie uns bei einer speziellen Montage. Dieses Dokument muss für die ganze Lebensdauer des Produkts aufbewahrt Das Produkt wird weder zurückgenommen noch umgetauscht bei falscher Installation. INDIGO behält das Recht für Spezifikationen, ohne vorherige Ankündigung, zu ändern. <p>Die Leuchte darf nur von Fachleuten montiert und installiert werden und dient nur zur Beleuchtung.</p>	<ul style="list-style-type: none"> All heat source (bulbs, transformers, converters, ...) are required to be sufficiently spaced and ventilated to prevent the fire. Please contact us in case of special installation. This document must be kept for the all lifetime of the product. The product can't be returned or exchanged following to installation error. INDIGO reserve the right to modify specifications without prior notice. <p>The fixture should be assembled and installed by professionals and used only to illuminate.</p>

- F : ATTENTION !** Effectuer un drainage efficace et installer une couche de graviers de 20-30 cm d'épaisseur adaptés pour l'évacuation de l'eau. Les spots ne doivent pas être installés dans des creux ou renforcements afin qu'aucune eau stagnante ne puisse rester en contact avec le luminaire (y compris dans le boîtier d'encastrement). Mettre de la graisse sur les vis. Utiliser un câble souple caoutchouc type H05RN-F ou H07RN-F. Utiliser des boîtes de dérivation étanches pour raccorder plusieurs spots entre eux.
- N : AANDACHT !** Doe een efficiënte ontwatering en installeer een grintlaag van 20-30 cm dikte aangepast voor de evacuatie van water. De inbouwspots mogen niet in kuilen of uithollingen gemonteerd worden opdat er geen stilstaand water in contact met de armatuur blijft (aansluitkast met inbegrepen). Doe wat vet op de schroeven. Gebruik een flexibele rubberen kabel, type H05RN-F of H07RN-F. Gebruik waterdichte aansluitdozen voor verschillende inbouwspots samen aan te sluiten.
- D : ACHTUNG !** Führen Sie eine effiziente Entwässerung durch und installieren Sie eine Kiesschicht von 20-30 cm Dicke geeignet für die Evakuierung von Wasser. Die Einbauleuchten sollten nicht in Gruben oder Vertiefungen angebracht werden, so dass kein Wasser in Kontakt mit der Leuchte stehen bleibt (einschließlich der Anschlussdose). Geben Sie etwas Fett auf den Schrauben. Verwenden Sie ein flexibles Gummikabel H05RN-F oder H07RN-F. Verwenden Sie wasserdichte Anschlussdosen um mehreren Einbauleuchten miteinander zu verbinden.
- E : ATTENTION !** Perform efficient drainage and install a gravel layer of 20-30 cm of thickness adapted to the discharge of water. The spots should not be installed in pits or depressions so that no standing water remains in contact with the luminaire (including the junction box). Put some grease on the screws. Use a flexible rubber cable H05RN-F or H07RN-F. Use waterproof junction box to connect several spots between them.

