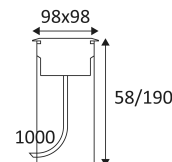


WL342

- Encastré mural extérieur carré pour balisage.
 - Versions inox 316 pour les zones côtières.
 - Pot d'encastrement et 1m de câble H05RN-F (diamètre 7mm) fournis.
 - Convertisseur non dimmable intégré dans l'appareil.
 - Boîte de connexion étanche à commander séparément.
- Ce produit contient 1 source(s) lumineuse(s) d'efficacité énergétique F.



CODE	COULEUR	MATIÈRE	AC	LED	T° (K)	LED Lumen	System Lumen
WL341WW	INOX MOULÉ	INOX 316	AC 230V	2,6W	3000K	205 Lm	50 Lm
WL342WW	INOX BROSSÉ	INOX 316	AC 230V	2,6W	3000K	205 Lm	50 Lm
WL342AB27	LAITON ANTIQUE	LAITON ANTIQUE	AC 230V	2,6W	2700K	155 Lm	49 Lm
WL342AB30	LAITON ANTIQUE	LAITON ANTIQUE	AC 230V	2,6W	3000K	205 Lm	50 Lm



INOX BROSSÉ



LAITON ANTIQUE

ACCESSOIRES DESCRIPTION

JB5 BOITE DE CONNEXION PARALLELE AVEC GEL IP68



WC59 CONNECTEUR IP68



Montage sur un mur en encastré uniquement.



Montage dans le sol en encastré uniquement.



Usage intérieur et extérieur.



Etanchéité aux poussières. Protection contre les jets d'eau.



Produit à isolation principale qui comporte des dispositifs reliant l'ensemble de ses parties métalliques accessibles au conducteur de protection.



Diamètre de percement pour insérer le luminaire. (80mm)



Diamètre de percement pour l'insertion du boîtier du luminaire (85mm).



Faisceau 50°.



Homologation CE.



Indice de rendu des couleurs >80.



"Durée de vie" des moteurs de lumière.

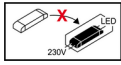




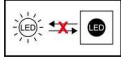
Alimentation incluse.



Garantie 7 ans.



Driver non remplaçable.



LED non remplaçable.