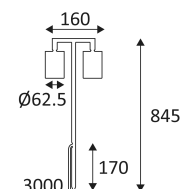


SL230 MAINS

- Spot d'accentuation pour éclairage extérieur.
 - Versions inox 316 pour les zones côtières.
 - Câble H05RN-F 3.00m (diamètre 7mm) et piquet à enterrer inclus.
 - Convertisseur non dimmable intégré dans l'appareil.
 - Boîte de connexion étanche à commander séparément.
- Ce produit contient 2 source(s) lumineuse(s) d'efficacité énergétique E.



CODE	COULEUR	MATIÈRE	AC	LED	T° (K)	System Lumen
SL230BWBM27	NOIR	ALUMINIUM	AC 230V	11,4W	2700K	1030 Lm
SL230BWBM30	NOIR	ALUMINIUM	AC 230V	11,4W	3000K	1040 Lm
SL230DWBM27	INOX 316	INOX 316	AC 230V	11,4W	2700K	1030 Lm
SL230DWBM30	INOX 316	INOX 316	AC 230V	11,4W	3000K	1040 Lm
SL230ZWB30	BRONZE	ALUMINIUM	AC 230V	11,4W	3000K	1040 Lm



NOIR



INOX 316



BRONZE

ACCESSOIRES	COULEUR	MATIÈRE	DESCRIPTION	
GH220B	NOIR	ALUMINIUM	CYLINDRE ASYMETRIQUE	
GH220D	INOX 316	INOX 316	CYLINDRE ASYMETRIQUE	
GH220Z	BRONZE	ALUMINIUM	CYLINDRE ASYMETRIQUE	
GS220B	NOIR	ALUMINIUM	CYLINDRE BASSE LUMINANCE	
GS220D	INOX 316	INOX 316	CYLINDRE BASSE LUMINANCE	
GS220Z	BRONZE	ALUMINIUM	CYLINDRE BASSE LUMINANCE	
JB5			BOITE DE CONNEXION PARALLELE AVEC GEL IP68	



Montage sur le sol uniquement.



Usage extérieur.



Étanchéité aux poussières. Protection contre les jets d'eau.



Produit à isolation principale qui comporte des dispositifs reliant l'ensemble de ses parties métalliques accessibles au conducteur de protection.



Orientation verticale possible du luminaire pour un maximum de 90°.



Orientation horizontale possible du luminaire pour un maximum de 330°.



Faisceau 40°.



Homologation CE.



Indice de rendu des couleurs >80.



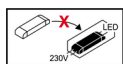
"Durée de vie" des moteurs de lumière.



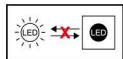
Alimentation incluse.



Garantie 7 ans.



Driver non remplaçable.



LED non remplaçable.