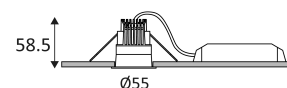


MOWI RD

- Spot encastré rond fixe.
 - Réflecteur basse luminance.
 - Fixation par ressorts.
 - Convertisseur dimmable déporté fourni.
 - Compatible avec variateur début et fin de phase.
- Ce produit contient 1 source(s) lumineuse(s) d'efficacité énergétique G.



CODE	COULEUR	MATIÈRE	AC	DC	LED	T° (K)	LED Lumen	System Lumen
DO467WW05	NOIR MAT	FONTE D'ALUMINIUM	AC 230V	DC 260mA 18V	6W	3000K	550 Lm	295 Lm
DO467WW30	BLANC MAT	FONTE D'ALUMINIUM	AC 230V	DC 260mA 18V	6W	3000K	550 Lm	295 Lm



NOIR MAT



BLANC MAT



Montage au plafond en encastré uniquement.



Usage intérieur uniquement.



Protection contre les pénétrations des corps solides supérieurs à 12mm. Protection contre les chutes verticales de gouttes d'eau avec angle d'inclinaison de max. 60°.



Protection contre une énergie de choc de 1 Joule.



Produit alimenté sous une très basse tension de sécurité (T.B.T.S) qui n'excède pas 50V (valeur efficace en courant alternatif).



Diamètre de percement pour insérer le luminaire. (45mm)



Hauteur de faux-plafond minimum pour y inclure le luminaire. (115mm)



Faisceau 36°.



Homologation CE.



Indice de rendu des couleurs >80.



"Durée de vie" des moteurs de lumière.



UGR inférieur à 19.



Risque photobiologique RG1



Testé à 650°.



Le produit ne peut pas être recouvert après montage, même par un isolant.



Alimentation classe II incluse.



A connecter à une alimentation Led en courant constant de 260mA DC.





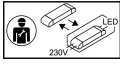
Le produit est dimmable.



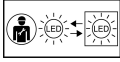
Garantie 5 ans.



Courbe photométrique disponible sur le site web: www.indigo-lighting.com



Driver remplaçable par un électricien.



LED remplaçable par un électricien.