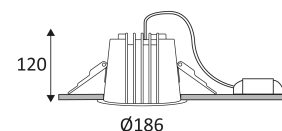


LYON 4 R

- Downlight encastré rond fixe.
- Réflecteur basse luminance.
- Fixation par ressorts.
- Convertisseur non-dimmable ou dimmable DALI-push déporté fourni.

Ce produit contient 1 source(s) lumineuse(s) d'efficacité énergétique F.



CODE	COULEUR	MATIÈRE	AC	DC	LED	T° (K)	LED Lumen	System Lumen
NON DIMMABLE								
DO541WW05	■ NOIR MAT	ALUMINIUM	AC 230V	DC 1050mA 36V	40W	3000K	5000 Lm	3835 Lm
DO541WW17	▣ NOIR MAT - ARGENT	ALUMINIUM	AC 230V	DC 1050mA 36V	40W	3000K	5000 Lm	4035 Lm
DO541WW30	▣ BLANC MAT	ALUMINIUM	AC 230V	DC 1050mA 36V	40W	3000K	5000 Lm	4035 Lm
DO541WW53	▣ BLANC MAT - ARGENT	ALUMINIUM	AC 230V	DC 1050mA 36V	40W	3000K	5000 Lm	4035 Lm
DO541NW05	■ NOIR MAT	ALUMINIUM	AC 230V	DC 1050mA 36V	40W	4000K	5120 Lm	3915 Lm
DO541NW17	▣ NOIR MAT - ARGENT	ALUMINIUM	AC 230V	DC 1050mA 36V	40W	4000K	5120 Lm	4160 Lm
DO541NW30	▣ BLANC MAT	ALUMINIUM	AC 230V	DC 1050mA 36V	40W	4000K	5120 Lm	4160 Lm
DO541NW53	▣ BLANC MAT - ARGENT	ALUMINIUM	AC 230V	DC 1050mA 36V	40W	4000K	5120 Lm	4160 Lm
DIMMABLE DALI								
DO541WW05DA	■ NOIR MAT	ALUMINIUM	AC 230V	DC 1050mA 36V	40W	3000K	5000 Lm	3835 Lm
DO541WW17DA	▣ NOIR MAT - ARGENT	ALUMINIUM	AC 230V	DC 1050mA 36V	40W	3000K	5000 Lm	4035 Lm
DO541WW30DA	▣ BLANC MAT	ALUMINIUM	AC 230V	DC 1050mA 36V	40W	3000K	5000 Lm	4035 Lm
DO541WW53DA	▣ BLANC MAT - ARGENT	ALUMINIUM	AC 230V	DC 1050mA 36V	40W	3000K	5000 Lm	4035 Lm
DO541NW05DA	■ NOIR MAT	ALUMINIUM	AC 230V	DC 1050mA 36V	40W	4000K	5120 Lm	3915 Lm
DO541NW17DA	▣ NOIR MAT - ARGENT	ALUMINIUM	AC 230V	DC 1050mA 36V	40W	4000K	5120 Lm	4160 Lm
DO541NW30DA	▣ BLANC MAT	ALUMINIUM	AC 230V	DC 1050mA 36V	40W	4000K	5120 Lm	4160 Lm
DO541NW53DA	▣ BLANC MAT - ARGENT	ALUMINIUM	AC 230V	DC 1050mA 36V	40W	4000K	5120 Lm	4160 Lm



NOIR MAT

NOIR MAT - ARGENT

BLANC MAT

BLANC MAT - ARGENT



Montage au plafond en encastré uniquement.



Usage intérieur uniquement.



Protection contre la pénétration des corps solides supérieurs à 1mm. Protection contre les projections d'eau.



Protection contre une énergie de choc de 1 Joule.



Produit dont les parties accessibles sont séparées des parties actives par double isolation ou isolation renforcée.



Diamètre de percement pour insérer le luminaire. (175 mm)



Hauteur de faux-plafond minimum pour y inclure le luminaire. (145mm)



Faisceau 60°.



Homologation CE.



IRC>90



"Durée de vie" des moteurs de lumière.



UGR inférieur à 19.



Risque photobiologique RG1



Testé à 850°.



Le produit ne peut pas être recouvert après montage, même par un isolant.



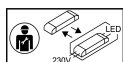
Alimentation incluse.



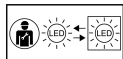
A connecter à une alimentation Led en courant constant de 1050mA DC.



Garantie 5 ans.

Courbe photométrique disponible sur le site web: www.indigo-lighting.com

Driver remplaçable par un électricien.



LED remplaçable par un électricien.