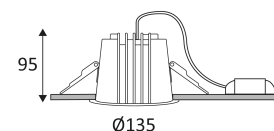


LYON 2 R

- Runde Einbauleuchte, starr.
- Reflektor mit geringer Leuchtdichte.
- Befestigung mit Federn.
- Inklusive nicht dimmbarer oder dimmbarer DALI-Push Treiber.

Dieses Produkt enthält 1 Lichtquelle(n) mit F energieeffizient.



CODE	FARBE	MATERIAL	AC	DC	LED	T° (K)	LED Lumen	System Lumen
NICHT DIMMBAR								
DO539WW05	 SCHWARZ MATT	ALUMINIUM	AC 230V	DC 600mA 36V	25W	3000K	3000 Lm	2535 Lm
DO539WW17	 SCHWARZ MATT - SILBER	ALUMINIUM	AC 230V	DC 600mA 36V	25W	3000K	3000 Lm	2670 Lm
DO539WW30	 WEISS MATT	ALUMINIUM	AC 230V	DC 600mA 36V	25W	3000K	3000 Lm	2670 Lm
DO539WW53	 WEISS MATT - SILBER	ALUMINIUM	AC 230V	DC 600mA 36V	25W	3000K	3000 Lm	2670 Lm
DO539NW05	 SCHWARZ MATT	ALUMINIUM	AC 230V	DC 600mA 36V	25W	4000K	3070 Lm	2590 Lm
DO539NW17	 SCHWARZ MATT - SILBER	ALUMINIUM	AC 230V	DC 600mA 36V	25W	4000K	3070 Lm	2750 Lm
DO539NW30	 WEISS MATT	ALUMINIUM	AC 230V	DC 600mA 36V	25W	4000K	3070 Lm	2750 Lm
DO539NW53	 WEISS MATT - SILBER	ALUMINIUM	AC 230V	DC 600mA 36V	25W	4000K	3070 Lm	2750 Lm
DALI DIMMBAR								
DO539WW05DA	 SCHWARZ MATT	ALUMINIUM	AC 230V	DC 600mA 36V	25W	3000K	3000 Lm	2535 Lm
DO539WW17DA	 SCHWARZ MATT - SILBER	ALUMINIUM	AC 230V	DC 600mA 36V	25W	3000K	3000 Lm	2670 Lm
DO539WW30DA	 WEISS MATT	ALUMINIUM	AC 230V	DC 600mA 36V	25W	3000K	3000 Lm	2670 Lm
DO539WW53DA	 WEISS MATT - SILBER	ALUMINIUM	AC 230V	DC 600mA 36V	25W	3000K	3000 Lm	2670 Lm
DO539NW05DA	 SCHWARZ MATT	ALUMINIUM	AC 230V	DC 600mA 36V	25W	4000K	3070 Lm	2590 Lm
DO539NW17DA	 SCHWARZ MATT - SILBER	ALUMINIUM	AC 230V	DC 600mA 36V	25W	4000K	3070 Lm	2750 Lm
DO539NW30DA	 WEISS MATT	ALUMINIUM	AC 230V	DC 600mA 36V	25W	4000K	3070 Lm	2750 Lm
DO539NW53DA	 WEISS MATT - SILBER	ALUMINIUM	AC 230V	DC 600mA 36V	25W	4000K	3070 Lm	2750 Lm



SCHWARZ MATT



SCHWARZ MATT - SILBER



WEISS MATT



WEISS MATT - SILBER



Nur für Deckeneinbaumontage.



Nur für den Innengebrauch.



Schutz gegen Eindringen von Körpern von mehr als 1mm. Schutz gegen Spritzwasser.



Schutz gegen eine Stoßenergie von 1 Joule.



Produkt von welchen die zugänglichen Teile getrennt sind von den aktiven Teilen, durch eine doppelte oder eine verstärkte Isolierung.



Durchmesser der Bohrung für die Leuchte. (125mm)



Mindesthöhe der Zwischendecke, um die Leuchte anzubringen. (120mm)



Strahlwinkel 60°.



CE Genehmigung.



CRI >90



LED-Spezifikationen.



UGR niedriger als 19.



Photobiologisches Risiko RG1



Getestet bei 850°.



Das Produkt kann nach der Installation nicht abgedeckt werden, auch nicht durch eine Isolation.



Stromversorgung einbegriffen.



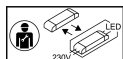
Verbindung zu einem Power-LED-Konstantstrom 600mA DC.



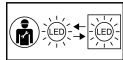
5 Jahre Garantie.



Luxeinheit auf der Website verfügbar: www.indigo-lighting.com



Driver von einem Elektriker austauschbar.



LED von einem Elektriker austauschbar.