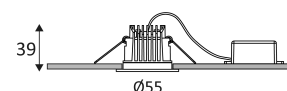


## LISY RD

- Runde Einbauleuchte, starr.
- Reflektor mit geringer Leuchtdichte.
- Befestigung mit Federn.
- Dimmbarer Treiber inkl.
- Kompatibel mit Phasenan- und Phasenabschnittsdimmer.

Dieses Produkt enthält 1 Lichtquelle(n) mit F energieeffizient.



CODE	FARBE	MATERIAL	AC	DC	LED	T° (K)	LED Lumen	System Lumen
DO459WW05	SCHWARZ MATT	ALUMINIUMGUSS	AC 230V	DC100mA 36V	4,5W	3000K	600 Lm	440 Lm
DO459WW30	WEISS MATT	ALUMINIUMGUSS	AC 230V	DC100mA 36V	4,5W	3000K	600 Lm	440 Lm



SCHWARZ MATT

WEISS MATT



Nur für Deckeneinbaumontage.



Nur für den Innengebrauch.



Schutz gegen Eindringen von Körpern von mehr als 12mm. Schutz gegen vertikal fallende Wassertropfen mit einem max. Gefälle von 60°.



Widerstand : 1 Joule.



Produkt geliefert mit einer niedrigen Spannung (SELV) die 50 V nicht überschreitet (RMS AC).



Durchmesser der Bohrung für die Leuchte. (45 mm)



Mindesthöhe der Zwischendecke, um die Leuchte anzubringen. (55mm)



Strahlwinkel 36°.



CE Genehmigung.



CRI >80



LED-Spezifikationen.



RG1.



Getest bij 650°.



Das Produkt kann nach der Installation nicht abgedeckt werden, auch nicht durch eine Isolation.



Inklusive Treiber Schutzklasse II.



Verbindung zu einem Power-LED-Konstantstrom 100mA DC.



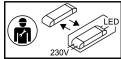
Das Produkt ist dimmbar.



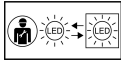
5 Jahre Garantie.



Luxeinheit auf der Website verfügbar: [www.indigo-lighting.com](http://www.indigo-lighting.com)



Driver von einem Elektriker austauschbar.



LED von einem Elektriker austauschbar.