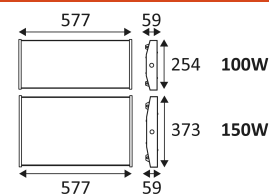






# LENTUS

- Luminaire industriel.
  - 0,40m de câble H05RN-F et câbles de suspension inclus.
  - Convertisseur dimmable 1-10V / PWM intégré dans l'appareil.
  - Accessoires en option : kit de montage en saillie, lentilles pour faisceau 50°x90°, détecteur HF de mouvement et de luminosité, commande à distance permettant de paramétrer le(s) détecteur(s).
  - Paramétrage du détecteur : possibilité de régler la durée d'allumage, le capteur de luminosité, la zone de détection, le niveau de gradation en veille, la période de veille et la luminosité.
- Ce produit contient 2 source(s) lumineuse(s) d'efficacité énergétique E.



CODE	COULEUR	MATIÈRE	AC	LED	T° (K)	System Lumen	L (mm)
LB10040	BLANC	ALUMINIUM	AC 230V	100W	4000K	15000 Lm	254
LB15040	BLANC	ALUMINIUM	AC 230V	150W	4000K	22000 Lm	374

ACCESSOIRES	DESCRIPTION	L (mm)
LBACM	KIT DE MONTAGE EN SAILLIE	
LBAL5090	LENTILLES FAISCEAU 50°x90°	575 
LBASDHS	DETECTEUR DE MOUVEMENT & LUMINOSITE	
HBASDHSRC	COMMANDE A DISTANCE POUR DETECTEUR	



Montage en suspension.



Usage intérieur uniquement.



Protection contre la pénétration des corps solides supérieurs à 1mm. Sans protection contre l'eau.



Protection contre une énergie de choc de 5 Joules.



Produit à isolation principale qui comporte des dispositifs reliant l'ensemble de ses parties métalliques accessibles au conducteur de protection.



Faisceau 120°.



Homologation CE.



Indice de rendu des couleurs >80.



"Durée de vie" des moteurs de lumière.



Alimentation incluse.

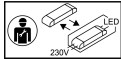


Le produit est dimmable (1-10V).

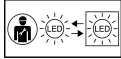


Garantie 5 ans.





Driver remplaçable par un électricien.



LED remplaçable par un électricien.