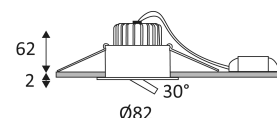


LASER RDX

- Runde Einbauleuchte, schwenkbar.
- Reflektor mit geringer Leuchtdichte.
- Befestigung mit Federn.
- Inklusive dimmbarer Treiber.
- Kompatibel mit Phasen- und Phasenabschnittsdimmer.
- Optional: dimmbarer Konverter DALI CD116, separat bestellen.

Dieses Produkt enthält 1 Lichtquelle(n) mit E energieeffizient.



CODE	FARBE	MATERIAL	AC	DC	LED	T° (K)	LED Lumen	System Lumen
DO336SW05	SCHWARZMATT	ALUMINIUMGUSS	AC 230V	DC 500mA 18V	9W	2700K	930 Lm	690 Lm
DO336SW30	WEISSMATT	ALUMINIUMGUSS	AC 230V	DC 500mA 18V	9W	2700K	930 Lm	725 Lm
DO336WW05	SCHWARZMATT	ALUMINIUMGUSS	AC 230V	DC 500mA 18V	9W	3000K	1050 Lm	780 Lm
DO336WW30	WEISSMATT	ALUMINIUMGUSS	AC 230V	DC 500mA 18V	9W	3000K	1050 Lm	820 Lm
DO336NW05	SCHWARZMATT	ALUMINIUMGUSS	AC 230V	DC 500mA 18V	9W	4000K	1100 Lm	815 Lm
DO336NW30	WEISSMATT	ALUMINIUMGUSS	AC 230V	DC 500mA 18V	9W	4000K	1100 Lm	860 Lm



SCHWARZMATT



WEISSMATT



Nur für Deckeneinbaumontage.



Nur für den Innengebrauch.



Schutz gegen Eindringen von Körpern von mehr als 1mm. Schutz gegen Spritzwasser.



Schutz gegen eine Stoßenergie von 0,50 Joule.



Produkt geliefert mit einer niedrigen Spannung (SELV) die 50 V nicht überschreitet (RMS AC).



Durchmesser der Bohrung für die Leuchte. (70mm)



Vertikale Orientierung der Leuchte möglich bis zu einem maximum von 30°.



Strahlwinkel 20°.



CE Genehmigung.



Farbwiedergabeindex >95.



LED-Spezifikationen.



UGR niedriger als 19.



Photobiologisches Risiko RG1



Getestet bei 650°.



Das Produkt kann nach der Installation nicht abgedeckt werden, auch nicht durch eine Isolation.





Inklusive Treiber Schutzklasse II.



Verbindung zu einem Power-LED-Konstantstrom 500mA DC.



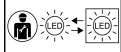
Das Produkt ist dimmbar.



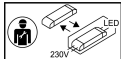
5 Jahre Garantie.



Luxeinheit auf der Website verfügbar: www.indigo-lighting.com



LED von einem Elektriker austauschbar.



Driver von einem Elektriker austauschbar.