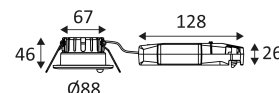



KORY R SENSOR

- Runde Einbauleuchte, starr, 3 in 1.
- 2700K, 3000K oder 4000K nach Wahl über einen Schalter in der Leuchte.
- Befestigung mit Federn.
- Geeignet zur Abdeckung mit Roll- oder Einblasdämmung, einschließlich Treiber.
- Doppelte automatische Anschlußbox.
- Mit IR Detektor 90°, Erkennungsbereich von max. 4 m Durchmesser.
- Inklusive nicht dimmbarer Treiber.

Dieses Produkt enthält 1 Lichtquelle(n) mit E energieeffizient.


RE
2020


CODE	FARBE	MATERIAL	AC	DC	LED	T° (K)	LED Lumen	System Lumen
DO55005	SCHWARZ MATT	ALU.+VERBUNDSTOF	AC 230V	DC 230mA 21V	6W	2700-3000-4000K	775 Lm (4000K)	620 Lm (4000K)
DO55030	WEISS MATT	ALU.+VERBUNDSTOF	AC 230V	DC 230mA 21V	6W	2700-3000-4000K	775 Lm (4000K)	665 Lm (4000K)



SCHWARZ MATT

WEISS MATT



Nur für Deckeneinbaumontage.



Nur für den Innengebrauch.



Staubdicht. Schutz gegen Wasserstrahlen.



Schutz gegen eine Stoßenergie von 2 Joule.



Produkt geliefert mit einer niedrigen Spannung (SELV) die 50 V nicht überschreitet (RMS AC).



Durchmesser der Bohrung für die Leuchte. (68mm)



Strahlwinkel 60°.



CE Genehmigung.



Farbwiedergabeindex >80.



Wahl der Farbtemperatur.



LED-Spezifikationen.



Photobiologisches Risiko RG1



Entspricht den geltenden thermischen Vorschriften (Frankreich).



Getestet bei 650°.



Das Produkt kann nach der Installation abgedeckt werden durch eine Isolation (Ausser geblasene Isolierung).



Das Produkt kann nach der Installation durch eine Isolation (auf Rolle oder geblasen) abgedeckt werden.



Inklusive Treiber Schutzklasse II.



Verbindung zu einem Power-LED-Konstantstrom 230mA DC.





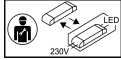
Mit Sensor.



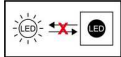
5 Jahre Garantie.



Luxeinheit auf der Website verfügbar: www.indigo-lighting.com



Driver von einem Elektriker austauschbar.



Lichtquelle nicht austauschbar.