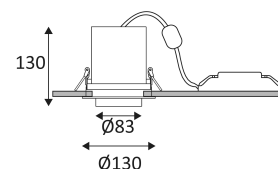


# KARL 2 RDX

- Spot semi-encastré rond orientable 3 en 1.
  - 3000K, 3500K ou 4000K au choix via un interrupteur à l'arrière du luminaire.
  - Fixation par ressorts.
  - Convertisseur dimmable déporté fourni.
  - Compatible avec variateur fin de phase.
- Ce produit contient 1 source(s) lumineuse(s) d'efficacité énergétique F.



CODE	COULEUR	MATIÈRE	AC	DC	LED	T° (K)	LED Lumen	System Lumen
DO54305	NOIR MAT	ALUMINIUM	AC 230V	DC 600mA 36V	26W	3000-3500-4000K	2750 Lm (4000K)	2250 Lm (4000K)
DO54330	BLANC MAT	ALUMINIUM	AC 230V	DC 600mA 36V	26W	3000-3500-4000K	2750 Lm (4000K)	2250 Lm (4000K)



NOIR MAT



BLANC MAT



Montage au plafond en encastré uniquement.



Usage intérieur uniquement.



Protection contre la pénétration de corps supérieurs à 12mm. Sans protection contre l'eau.



Protection contre une énergie de choc de 1 Joule.



Produit dont les parties accessibles sont séparées des parties actives par double isolation ou isolation renforcée.



Diamètre de percement pour insérer le luminaire. (120mm)



Hauteur de faux-plafond minimum pour y inclure le luminaire. (110mm)



Orientation verticale possible du luminaire pour un maximum de 90°.



Orientation horizontale possible du luminaire pour un maximum de 355°.



Faisceau 38°.



Température de couleur à sélectionner.



Homologation CE.



Indice de rendu des couleurs >90.



"Durée de vie" des moteurs de lumière.



UGR inférieur à 19.



Risque photobiologique RG1



Testé à 850°.



Le produit ne peut pas être recouvert après montage, même par un isolant.





Alimentation incluse.

**600  
mA**

A connecter à une alimentation Led en courant constant de 600mA DC.



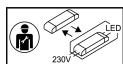
Le produit est dimmable.

**5**

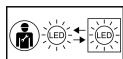
Garantie 5 ans.



Courbe photométrique disponible sur le site web: [www.indigo-lighting.com](http://www.indigo-lighting.com)



Driver remplaçable par un électricien.



LED remplaçable par un électricien.