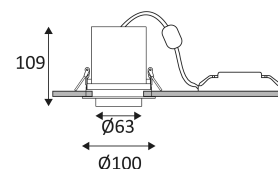


# KARL 1 RDX

- Spot semi-encastré rond orientable 3 en 1.
- 3000K, 3500K ou 4000K au choix via un interrupteur à l'arrière du luminaire.
- Fixation par ressorts.
- Convertisseur dimmable déporté fourni.
- Compatible avec variateur fin de phase.

Ce produit contient 1 source(s) lumineuse(s) d'efficacité énergétique F.



CODE	COULEUR	MATIÈRE	AC	DC	LED	T° (K)	LED Lumen	System Lumen
DO54205	NOIR MAT	ALUMINIUM	AC 230V	DC 300mA 36V	13W	3000-3500-4000K	1330 Lm (4000K)	960 Lm (4000K)
DO54230	BLANC MAT	ALUMINIUM	AC 230V	DC 300mA 36V	13W	3000-3500-4000K	1330 Lm (4000K)	960 Lm (4000K)



NOIR MAT



BLANC MAT



Montage au plafond en encastré uniquement.



Usage intérieur uniquement.



Protection contre la pénétration de corps supérieurs à 12mm. Sans protection contre l'eau.



Protection contre une énergie de choc de 1 Joule.



Produit à isolation principale qui comporte des dispositifs reliant l'ensemble de ses parties métalliques accessibles au conducteur de protection.



Diamètre de perçement pour insérer le luminaire. (90mm)



Hauteur de faux-plafond minimum pour y inclure le luminaire. (100mm)



Orientation verticale possible du luminaire pour un maximum de 90°.



Orientation horizontale possible du luminaire pour un maximum de 355°.



Faisceau 38°.



Température de couleur à sélectionner.



Homologation CE.



IRC>90



"Durée de vie" des moteurs de lumière.



UGR inférieur à 19.



Risque photobiologique RG1



Testé à 850°.



Le produit ne peut pas être recouvert après montage, même par un isolant.





Alimentation incluse.

**300  
mA**

A connecter à une alimentation Led en courant constant de 300mA DC.



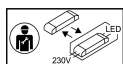
Le produit est dimmable.

**5**

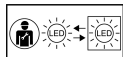
Garantie 5 ans.



Courbe photométrique disponible sur le site web: [www.indigo-lighting.com](http://www.indigo-lighting.com)



Driver remplaçable par un électricien.



LED remplaçable par un électricien.