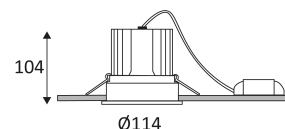


# KANI 2 RD

- Downlight encastré rond fixe.
- Réflecteur basse luminance.
- Fixation par ressorts.
- Convertisseur dimmable déporté fourni.
- Compatible avec variateur 0-10V.
- Bagues décoratives à commander séparément.

Ce produit contient 1 source(s) lumineuse(s) d'efficacité énergétique F(3000K), E(4000K).



CODE	COULEUR	MATIÈRE	AC	DC	LED	T° (K)	LED Lumen	System Lumen
DO348WW30	BLANC MAT	FONTE D'ALUMINIUM	AC 230V	DC 700mA 37V	30W	3000K	2930 Lm	2594 Lm
DO348NW30	BLANC MAT	FONTE D'ALUMINIUM	AC 230V	DC 700mA 37V	30W	4000K	3050 Lm	2693 Lm



Montage au plafond en encastré uniquement.



Usage intérieur uniquement.



Protection contre les pénétrations des corps solides supérieurs à 12mm. Protection contre les chutes verticales de gouttes d'eau avec angle d'inclinaison de max. 60°.



Protection contre une énergie de choc de 0,50 Joule.



Produit dont les parties accessibles sont séparées des parties actives par double isolation ou isolation renforcée.



Diamètre de percement pour insérer le luminaire. (105 mm)



Faisceau 40°.



Homologation CE.



Indice de rendu des couleurs >80.



"Durée de vie" des moteurs de lumière.



UGR inférieur à 19.



Risque photobiologique RG1



Testé à 850°.



Le produit ne peut pas être recouvert après montage, même par un isolant.



Alimentation incluse.



A connecter à une alimentation Led en courant constant de 700mA DC.



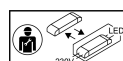
Le produit est dimmable (0-10V).



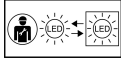
Garantie 5 ans.



Courbe photométrique disponible sur le site web: [www.indigo-lighting.com](http://www.indigo-lighting.com)



Driver remplaçable par un électricien.



LED remplaçable par un électricien.