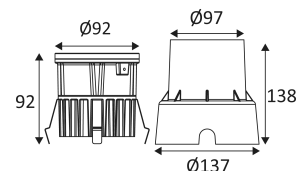


GYRO

- Encastré de sol rond.
- Boîtier d'encastrement et 1.00m de câble fournis.
- Convertisseur non dimmable intégré dans l'appareil.

Ce produit contient 1 source(s) lumineuse(s) d'efficacité énergétique G.



CODE	COULEUR	MATIÈRE	AC	LED	T° (K)	LED Lumen	System Lumen
OU425WW05	NOIR	VERRE	AC 230V	6W	3000K	500 Lm	450 Lm
OU425NW05	NOIR	VERRE	AC 230V	6W	4000K	550 Lm	490 Lm



Montage dans le sol en encastré uniquement.



Usage intérieur et extérieur.



Étanche aux poussières. Étanche à l'immersion temporaire.



Protection contre une énergie de choc de 5 Joules.



Produit à isolation principale qui comporte des dispositifs reliant l'ensemble de ses parties métalliques accessibles au conducteur de protection.



Diamètre de percement pour l'insertion du boîtier du luminaire (137mm).



Faisceau 20°.



Homologation CE.



Indice de rendu des couleurs >80.



"Durée de vie" des moteurs de lumière.



Risque photobiologique RG1



Testé à 650°.



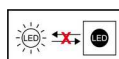
Alimentation incluse.



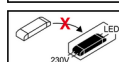
Garantie 3 ans.



Courbe photométrique disponible sur le site web: www.indigo-lighting.com



LED non remplaçable.



Driver non remplaçable.