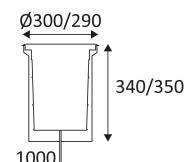




GL09

- Encastré de sol rond avec sources orientables.
- Diffuseur en verre clair.
- Carrossable résistance 2000kg (max 24km/h).
- Inox 316 pour les zones côtières.
- Pot d'encastrement et 1m de câble H05RN-F (diamètre 7mm) fournis.
- Convertisseur non dimmable intégré dans l'appareil.
- Boîte de connexion étanche à commander séparément.

Ce produit contient 3 source(s) lumineuse(s) d'efficacité énergétique F.



CODE	MATIÈRE	AC	LED	T° (K)	System Lumen	α
GL09D38X30	INOX 316	AC 230V	25,5W	3000K	2085 Lm	38°
GL09D60X30	INOX 316	AC 230V	25,5W	3000K	2085 Lm	60°

ACCESSOIRES	DESCRIPTION	
JB5	BOITE DE CONNEXION PARALLELE AVEC GEL IP68	
WC59	CONNECTEUR IP68	



Montage dans le sol en encastré uniquement.



Usage extérieur.



Étanche aux poussières. Étanche à l'immersion temporaire.



Protection contre une énergie de choc de 20 Joules.



Produit à isolation principale qui comporte des dispositifs reliant l'ensemble de ses parties métalliques accessibles au conducteur de protection.



Orientation verticale possible du luminaire pour un maximum de 20°.



Diamètre de perçement pour l'insertion du boîtier du luminaire (290mm).



Homologation CE.



Indice de rendu des couleurs >80.



"Durée de vie" des moteurs de lumière.



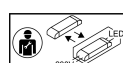
Alimentation incluse.



Inox 316. Nettoyer régulièrement avec un produit adapté pour éviter toute corrosion. Pas d'agent mordant ni de matériau abrasif.

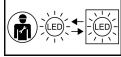


Garantie 5 ans.



Driver remplaçable par un électricien.





LED remplaçable par un électricien.