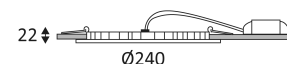


FOX 2 RD



- Downlight encastré rond fixe.
- Fixation par ressorts.
- Convertisseur dimmable déporté fourni.
- Compatible avec variateur fin de phase.

Ce produit contient 1 source(s) lumineuse(s) d'efficacité énergétique E.



CODE	COULEUR	MATIÈRE	AC	DC	LED	T° (K)	LED Lumen	System Lumen
DO102WW05	NOIR MAT	FONTE D'ALUMINIUM	AC 230V	DC 350mA 57V	19W	3000K	2700 Lm	1725 Lm
DO102WW30	BLANC MAT	FONTE D'ALUMINIUM	AC 230V	DC 350mA 57V	19W	3000K	2700 Lm	1725 Lm
DO102NW05	NOIR MAT	FONTE D'ALUMINIUM	AC 230V	DC 350mA 57V	19W	4000K	2800 Lm	1805 Lm
DO102NW30	BLANC MAT	FONTE D'ALUMINIUM	AC 230V	DC 350mA 57V	19W	4000K	2800 Lm	1805 Lm



NOIR MAT

BLANC MAT



Montage au plafond en encastré uniquement.



Usage intérieur uniquement.



Protection contre les pénétrations des corps solides supérieurs à 12mm. Protection contre les chutes verticales de gouttes d'eau avec angle d'inclinaison de max. 60°.



Résistance : 0,23 Joule.



Produit alimenté sous une très basse tension de sécurité (T.B.T.S) qui n'excède pas 50V (valeur efficace en courant alternatif).



Diamètre de percement pour insérer le luminaire. (210mm)



Faisceau 110°.



Homologation CE.



IRC>80



"Durée de vie" des moteurs de lumière.



RG1.



Conforme à la réglementation thermique en vigueur. (France)



Testé à 650°.



Le produit ne peut pas être recouvert après montage, même par un isolant.



Alimentation classe II incluse.



A connecter à une alimentation Led en courant constant de 350mA DC.





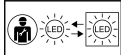
Le produit est dimmable.



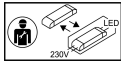
Garantie 5 ans.



Courbe photométrique disponible sur le site web: www.indigo-lighting.com



LED remplaçable par un électricien.



Driver remplaçable par un électricien.