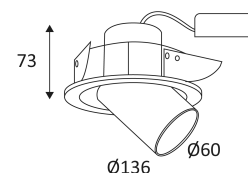


# FILI 1 RX-B

- Spot semi-encastré rond orientable.
- Fixation par lamelles.
- Convertisseur non dimmable déporté fourni.
- En option, convertisseur dimmable DALI CD123 à commander séparément.

Ce produit contient 1 source(s) lumineuse(s) d'efficacité énergétique G.



CODE	COULEUR	MATIÈRE	AC	DC	LED	T° (K)	LED Lumen	System Lumen
DO246WW05	NOIR MAT	ALUMINIUM	AC 230V	DC 250mA 37V	10W	3000K	1010 Lm	651 Lm
DO246WW30	BLANC MAT	ALUMINIUM	AC 230V	DC 250mA 37V	10W	3000K	1010 Lm	651 Lm



NOIR MAT



BLANC MAT

CODE	Watt Max	PRI	SEC	INPUTS	OUTPUTS	Max Case T°	Max Amb. T°
CD123	3-18W	AC 230V	DC 250mA	1	1	80°C	50°C



Montage au plafond encastré uniquement.



Usage intérieur uniquement.



Protection contre la pénétration de corps supérieurs à 12mm. Sans protection contre l'eau.



Résistance : 0,23 Joule.



Produit dont les parties accessibles sont séparées des parties actives par double isolation ou isolation renforcée.



Diamètre de perçement pour insérer le luminaire. (125mm)



Hauteur de faux-plafond minimum pour y inclure le luminaire. (100mm)



Orientation verticale possible du luminaire pour un maximum de 45°.



Orientation horizontale possible du luminaire pour un maximum de 355°.



Faisceau 40°.



Homologation CE.



IRC >90



"Durée de vie" des moteurs de lumière.



RG1.



Testé à 650°.



Le produit ne peut pas être recouvert après montage, même par un isolant.





Alimentation incluse.

**250**  
**mA**

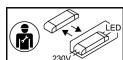
A connecter à une alimentation Led en courant constant de 250mA DC.

**3**

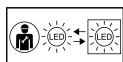
Garantie 3 ans.



Courbe photométrique disponible sur le site web: [www.indigo-lighting.com](http://www.indigo-lighting.com)



Driver remplaçable par un électricien.



LED remplaçable par un électricien.