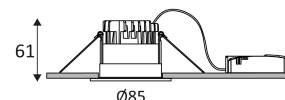


# EPI RD

- Spot encastré rond fixe.
- Réflecteur basse luminance.
- Fixation par ressorts.
- Convertisseur dimmable déporté fourni.
- Compatible avec variateur début et fin de phase.

Ce produit contient 1 source(s) lumineuse(s) d'efficacité énergétique G.



CODE	COULEUR	MATIÈRE	AC	DC	LED	T° (K)	LED Lumen	System Lumen
DO466WW05	NOIR MAT	FONTE D'ALUMINIUM	AC 230V	DC350mA 15V	7W	3000K	750 Lm	571 Lm
DO466WW30	BLANC MAT	FONTE D'ALUMINIUM	AC 230V	DC350mA 15V	7W	3000K	750 Lm	571 Lm
DO466NW05	NOIR MAT	FONTE D'ALUMINIUM	AC 230V	DC150mA 36V	7W	4000K	800 Lm	599 Lm
DO466NW30	BLANC MAT	FONTE D'ALUMINIUM	AC 230V	DC350mA 15V	7W	4000K	800 Lm	599 Lm



NOIR MAT



BLANC MAT



Montage au plafond en encastré uniquement.



Usage intérieur uniquement.



Étanchéité aux poussières. Protection contre les jets d'eau.



Résistance : 1 Joule.



Produit alimenté sous une très basse tension de sécurité (T.B.T.S) qui n'excède pas 50V (valeur efficace en courant alternatif).



Diamètre de percement pour insérer le luminaire. (68mm)



Hauteur de faux-plafond minimum pour y inclure le luminaire. (70mm)



Faisceau 36°.



Homologation CE.



IRC>80



"Durée de vie" des moteurs de lumière.



UGR inférieur à 19.



RG1.



Conforme à la réglementation thermique en vigueur. (France)



Testé à 650°.



Le produit ne peut pas être recouvert après montage, même par un isolant.





Alimentation classe II incluse.



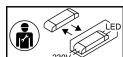
Le produit est dimmable.



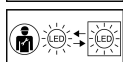
Garantie 5 ans.



Courbe photométrique disponible sur le site web: [www.indigo-lighting.com](http://www.indigo-lighting.com)



Driver remplaçable par un électricien.



LED remplaçable par un électricien.