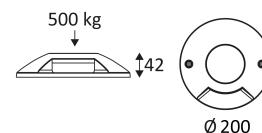


ELNE 1

- Luminaire extérieur pour balisage.
 - Une fenêtre.
 - Avec entrée et sortie de câble.
 - Carrossable résistance 500kg.
 - Convertisseur non dimmable intégré dans l'appareil.
- Ce produit contient 1 source(s) lumineuse(s) d'efficacité énergétique G.



CODE	COULEUR	MATIÈRE	AC	LED	T° (K)	LED Lumen	System Lumen
OU450WW24	ANTHRACITE	ALUMINIUM	AC 230V	6W	3000K	400 Lm	291 Lm



Montage sur le sol uniquement.



Usage extérieur.



Étanche aux poussières. Étanche à l'immersion temporaire.



Protection contre une énergie de choc de 20 Joules.



Produit à isolation principale qui comporte des dispositifs reliant l'ensemble de ses parties métalliques accessibles au conducteur de protection.



Homologation CE.



Indice de rendu des couleurs >80.



"Durée de vie" des moteurs de lumière.



Risque photobiologique RG1



Testé à 650°.



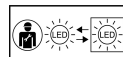
Alimentation incluse.



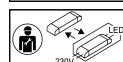
Garantie 3 ans.



Courbe photométrique disponible sur le site web: www.indigo-lighting.com



LED remplaçable par un électricien.



Driver remplaçable par un électricien.