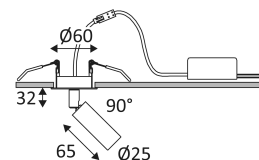


# EDDY RX

- Spot semi-encastré rond orientable.
- Fixation par ressorts.
- Convertisseur non dimmable déporté fourni.

Ce produit contient 1 source(s) lumineuse(s) d'efficacité énergétique G.



CODE	COULEUR	MATIÈRE	AC	DC	LED	T° (K)	LED Lumen	System Lumen
DO509WW05	NOIR MAT	ALUMINIUM	AC 230V	DC 700mA 3V	2W	3000K	205 Lm	145 Lm
DO509WW30	BLANC MAT	ALUMINIUM	AC 230V	DC 700mA 3V	2W	3000K	205 Lm	145 Lm



NOIR MAT



BLANC MAT



Montage au plafond en encastré uniquement.



Montage sur un mur en encastré uniquement.



Usage intérieur uniquement.



Protection contre la pénétration de corps supérieurs à 12mm. Sans protection contre l'eau.



Résistance : 0,23 Joule.



Produit alimenté sous une très basse tension de sécurité (T.B.T.S) qui n'excède pas 50V (valeur efficace en courant alternatif).



Diamètre de percement pour insérer le luminaire. (52mm)



Hauteur de faux-plafond minimum pour y inclure le luminaire. (45mm)



Orientation verticale possible du luminaire pour un maximum de 90°.



Orientation horizontale possible du luminaire pour un maximum de 355°.



Faisceau 24°.



Homologation CE.



IRC>90



"Durée de vie" des moteurs de lumière.



UGR inférieur à 19.



RG1.



Testé à 650°.



Le produit ne peut pas être recouvert après montage, même par un isolant.





Alimentation incluse.

**700**  
**mA**

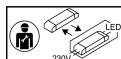
A connecter à une alimentation Led en courant constant de 700mA DC.

**3**

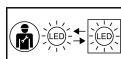
Garantie 3 ans.



Courbe photométrique disponible sur le site web: [www.indigo-lighting.com](http://www.indigo-lighting.com)



Driver remplaçable par un électricien.



LED remplaçable par un électricien.