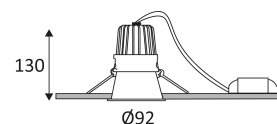


# CURLI 2 RD

- Downlight encastré rond fixe.
- Réflecteur basse luminance.
- Fixation par ressorts.
- Convertisseur dimmable déporté fourni.
- Compatible avec variateur début et fin de phase.
- En option, convertisseur dimmable DALI CD140 à commander séparément.

Ce produit contient 1 source(s) lumineuse(s) d'efficacité énergétique E.



CODE	COULEUR	MATIÈRE	AC	DC	LED	T° (K)	LED Lumen	System Lumen
DO288WW30	BLANC MAT	FONTE D'ALUMINIUM	AC 230V	DC 350mA 37V	15W	3000K	1520 Lm	1215 Lm
DO288NW30	BLANC MAT	FONTE D'ALUMINIUM	AC 230V	DC 350mA 37V	15W	4000K	1580 Lm	1224 Lm

ACCESSOIRES	COULEUR	DESCRIPTION
DO42130	BLANC MAT	CURLI 2 RD BAGUE CARREE 105x105mm



CODE	Watt Max	PRI	SEC	INPUTS	OUTPUTS	Max Case T°	Max Amb. T°
CD140	3-18W	AC 230V	DC 350mA	1	1	80°C	50°C



Montage au plafond en encastré uniquement.



Usage intérieur uniquement.



Protection contre les pénétrations des corps solides supérieurs à 12mm. Protection contre les chutes verticales de gouttes d'eau avec angle d'inclinaison de max. 60°.



Résistance : 0,50 Joule.



Produit dont les parties accessibles sont séparées des parties actives par double isolation ou isolation renforcée.



Diamètre de perçement pour insérer le luminaire. (85mm)



Faisceau 40°.



Homologation CE.



IRC>80



"Durée de vie" des moteurs de lumière.



UGR inférieur à 19.



RG1.



Testé à 850°.



Le produit ne peut pas être recouvert après montage, même par un isolant.



Alimentation incluse.



A connecter à une alimentation Led en courant constant de 350mA DC.



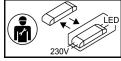
Le produit est dimmable.



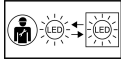
Garantie 5 ans.



Courbe photométrique disponible sur le site web: [www.indigo-lighting.com](http://www.indigo-lighting.com)



Driver remplaçable par un électricien.



LED remplaçable par un électricien.