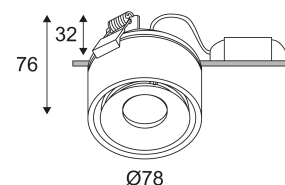


CLIC RDX MINI

- Downlight halb eingebettet, rund, orientierbar.
- Befestigung mit Federn.
- Inklusive dimmbarer Treiber.
- Kompatibel mit Phasenabschnittsdimmer.

Dieses Produkt enthält 1 Lichtquelle(n) mit G energieeffizient.



CODE	FARBE	MATERIAL	AC	DC	LED	T° (K)	LED Lumen	System Lumen
DO365SW05	SCHWARZ MATT	ALUMINIUM	AC 230V	DC 200mA 37V	8W	2700K	710 Lm	435 Lm
DO365SW30	WEISS MATT	ALUMINIUM	AC 230V	DC 200mA 37V	8W	2700K	710 Lm	435 Lm
DO365WW05	SCHWARZ MATT	ALUMINIUM	AC 230V	DC 200mA 37V	8W	3000K	750 Lm	467 Lm
DO365WW30	WEISS MATT	ALUMINIUM	AC 230V	DC 200mA 37V	8W	3000K	750 Lm	467 Lm



SCHWARZ MATT



WEISS MATT



Nur für Deckeneinbaumontage.



Nur für den Innengebrauch.



Schutz gegen Eindringen von Körpern von mehr als 12mm. Ohne Schutz gegen Wasser.



Widerstand : 0,23 Joule.



Produkt von welchen die zugänglichen Teile getrennt sind von den aktiven Teilen, durch eine doppelte oder eine verstärkte Isolierung.



Durchmesser der Bohrung für die Leuchte. (68mm)



Vertikale Orientierung der Leuchte möglich bis zu einem maximum von 90°.



Horizontale Orientierung der Leuchte möglich bis zu einem maximum von 355°.



Strahlwinkel 38°.



CE Genehmigung.



CRI >90



LED-Spezifikationen.



UGR niedriger als 19.



RG1.



Getest bij 650°.



Das Produkt kann nach der Installation nicht abgedeckt werden, auch nicht durch eine Isolation.



Stromversorgung einbegriffen.

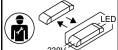



200 mA Verbindung zu einem Power-LED-Konstantstrom 200mA DC.

DIM Das Produkt ist dimmbar.

3 3 Jahre Garantie.

@ Luxeinheit auf der Website verfügbar: www.indigo-lighting.com

 Driver von einem Elektriker austauschbar.

 LED von einem Elektriker austauschbar.