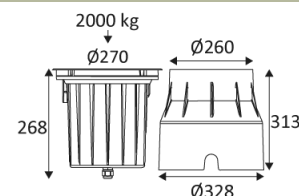


BIG RODI A

- Bodeneinbauleuchte, rund.
- Wall washer.
- Bis 2000kg befahrbar.
- Einbaugehäuse und 2.00m Kabel im Lieferumfang enthalten.
- In der Leuchte integrierter nicht dimmbarer Konverter.

Dieses Produkt enthält 1 Lichtquelle(n) mit G energieeffizient.



CODE	MATERIAL	AC	LED	T° (K)	LED Lumen	System Lumen
OU428WW16	EDELSTAHL 316	AC 230V	30W	3000K	2800 Lm	2635 Lm



Nur für Einbau auf den Grund montieren.



Außengebrauch.



Völlig gegen Staub geschützt. Geschützt gegen die Nachfolgen bei zeitweiligen Untertauchen.



Widerstand : 20 Joules.



Beleuchtung mit Hauptisolierung, mit einem Gerät welches alle seine Metallteile die zugänglich sind mit dem Schutzleiter verbindet.



Durchmesser der Bohrung für das Einbaugehäuse. (328mm)



CE Genehmigung.



CRI>80



LED-Spezifikationen.



RG1.



Getest bij 650°.



Stromversorgung einbegriffen.



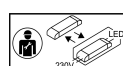
Regelmäßig mit einem geeigneten Produkt reinigen um Korrosion zu vermeiden. Kein Beizmittel oder Schleifmittel verwenden.



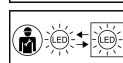
3 Jahre Garantie.



Luxeinheit auf der Website verfügbar: www.indigo-lighting.com



Driver von einem Elektriker austauschbar.



LED von einem Elektriker austauschbar.

