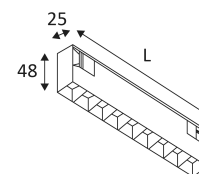
















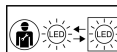
BERN

- Lineare Struktur für Akzentbeleuchtung für 48-V-Schiene.
- Reflektor mit geringer Leuchtdichte.

Dieses Produkt enthält 1 Lichtquelle(n) mit F energieeffizient.



CODE	FARBE	MATERIAL	DC	LED	T° (K)	LED Lumen	System Lumen	α	L (mm)	€
NICHT DIMMBAR										
TR281SW05	■ SCHWARZ MATT	ALUMINIUM	DC 48V	12W	2700K	1000 Lm	802 Lm	12°	205	151,00
TR281WW05	■ SCHWARZ MATT	ALUMINIUM	DC 48V	12W	3000K	1030 Lm	832 Lm	12°	205	159,00
TR281NW05	■ SCHWARZ MATT	ALUMINIUM	DC 48V	12W	4000K	1270 Lm	878 Lm	12°	205	159,00
TR280SW05	■ SCHWARZ MATT	ALUMINIUM	DC 48V	12W	2700K	1000 Lm	831 Lm	24°	205	151,00
TR280WW05	■ SCHWARZ MATT	ALUMINIUM	DC 48V	12W	3000K	1030 Lm	865 Lm	24°	205	159,00
TR280NW05	■ SCHWARZ MATT	ALUMINIUM	DC 48V	12W	4000K	1270 Lm	941 Lm	24°	205	159,00
TR279SW05	■ SCHWARZ MATT	ALUMINIUM	DC 48V	12W	2700K	1000 Lm	816 Lm	36°	205	159,00
TR279WW05	■ SCHWARZ MATT	ALUMINIUM	DC 48V	12W	3000K	1030 Lm	849 Lm	36°	205	159,00
TR279NW05	■ SCHWARZ MATT	ALUMINIUM	DC 48V	12W	4000K	1270 Lm	939 Lm	36°	205	159,00
TR378WW05	■ SCHWARZ MATT	ALUMINIUM	DC 48V	21W	3000K	1850 Lm	1475 Lm	12°	407	288,00
TR379WW05	■ SCHWARZ MATT	ALUMINIUM	DC 48V	21W	3000K	1850 Lm	1512 Lm	24°	407	288,00
TR380WW05	■ SCHWARZ MATT	ALUMINIUM	DC 48V	21W	3000K	1850 Lm	1510 Lm	36°	407	288,00
TR381WW05	■ SCHWARZ MATT	ALUMINIUM	DC 48V	39W	3000K	3710 Lm	3006 Lm	12°	812	501,00
TR382WW05	■ SCHWARZ MATT	ALUMINIUM	DC 48V	39W	3000K	3710 Lm	3021 Lm	24°	812	501,00
TR383WW05	■ SCHWARZ MATT	ALUMINIUM	DC 48V	39W	3000K	3710 Lm	3041 Lm	36°	812	501,00
DALI DIMMBAR										
TR281WW05DA	■ SCHWARZ MATT	ALUMINIUM	DC 48V	12W	3000K	1030 Lm	832 Lm	12°	205	257,00
TR281NW05DA	■ SCHWARZ MATT	ALUMINIUM	DC 48V	12W	4000K	1270 Lm	878 Lm	12°	205	257,00
TR280WW05DA	■ SCHWARZ MATT	ALUMINIUM	DC 48V	12W	3000K	1030 Lm	865 Lm	24°	205	257,00
TR280NW05DA	■ SCHWARZ MATT	ALUMINIUM	DC 48V	12W	4000K	1270 Lm	941 Lm	24°	205	257,00
TR279WW05DA	■ SCHWARZ MATT	ALUMINIUM	DC 48V	12W	3000K	1030 Lm	849 Lm	36°	205	257,00
TR279NW05DA	■ SCHWARZ MATT	ALUMINIUM	DC 48V	12W	4000K	1270 Lm	939 Lm	36°	205	257,00
TR378WW05DA	■ SCHWARZ MATT	ALUMINIUM	DC 48V	21W	3000K	1850 Lm	1475 Lm	12°	407	430,00
TR379WW05DA	■ SCHWARZ MATT	ALUMINIUM	DC 48V	21W	3000K	1850 Lm	1512 Lm	24°	407	430,00
TR380WW05DA	■ SCHWARZ MATT	ALUMINIUM	DC 48V	21W	3000K	1850 Lm	1510 Lm	36°	407	398,00
TR381WW05DA	■ SCHWARZ MATT	ALUMINIUM	DC 48V	26W	3000K	2200 Lm	1745 Lm	12°	812	643,00
TR382WW05DA	■ SCHWARZ MATT	ALUMINIUM	DC 48V	26W	3000K	2200 Lm	1803 Lm	24°	812	643,00

CODE	FARBE	MATERIAL	DC	LED	T° (K)	LED Lumen	System Lumen	α	L (mm)	€
DALI DIMMBAR										
TR383WW05DA	■ SCHWARZ MATT	ALUMINIUM	DC 48V	26W	3000K	2200 Lm	1772 Lm	36°	812	611,00
	Nur für Deckenmontage.									
	Nur für den Innengebrauch.									
	Schutz gegen Eindringen von Körpern von mehr als 12mm. Ohne Schutz gegen Wasser.									
	Widerstand : 0,23 Joule.									
	Produkt geliefert mit einer niedrigen Spannung (SELV) die 50 V nicht überschreitet (RMS AC).									
	CE Genehmigung.									
	CRI>80									
	LED-Spezifikationen.									
	UGR niedriger als 19.									
	RG1.									
	Getest bij 650°.									
	Verbindung zu einem Konstantspannungs-LED Stromversorgung 48VDC.									
	3 Jahre Garantie.									
	Luxeinheit auf der Website verfügbar: www.indigo-lighting.com									
	LED von einem Elektriker austauschbar.									

