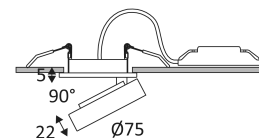


ALLY 1 RDX

- Spot semi-encastré rond orientable.
- Fixation par ressorts.
- Convertisseur dimmable déporté fourni.
- Compatible avec variateur début et fin de phase.
- En option, convertisseur dimmable DALI CD123 à commander séparément.

Ce produit contient 1 source(s) lumineuse(s) d'efficacité énergétique E.



CODE	COULEUR	MATIÈRE	AC	DC	LED	T° (K)	LED Lumen	System Lumen
DO527WW05	NOIR MAT	ALUMINIUM	AC 230V	DC 250mA 36V	10W	3000K	1025 Lm	715 Lm
DO527WW30	BLANC MAT	ALUMINIUM	AC 230V	DC 250mA 36V	10W	3000K	1025 Lm	715 Lm



NOIR MAT



BLANC MAT

CODE	Watt Max	PRI	SEC	INPUTS	OUTPUTS	Max Case T°	Max Amb. T°
CD123	3-18W	AC 230V	DC 250mA	1	1	80°C	50°C



Montage au plafond en encastré uniquement.



Usage intérieur uniquement.



Protection contre la pénétration de corps supérieurs à 12mm. Sans protection contre l'eau.



Protection contre une énergie de choc de 0,20 Joule.



Produit alimenté sous une très basse tension de sécurité (T.B.T.S) qui n'excède pas 50V (valeur efficace en courant alternatif).



Diamètre de percement pour insérer le luminaire. (70mm)



Hauteur de faux-plafond minimum pour y inclure le luminaire. (60mm)



Orientation verticale possible du luminaire pour un maximum de 90°.



Orientation horizontale possible du luminaire pour un maximum de 355°.



Faisceau 38°.



Homologation CE.



IRC>90



"Durée de vie" des moteurs de lumière.



UGR inférieur à 19.



Risque photobiologique RG1



Testé à 650°.





Le produit ne peut pas être recouvert après montage, même par un isolant.



Alimentation incluse.



A connecter à une alimentation Led en courant constant de 250mA DC.



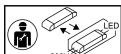
Le produit est dimmable.



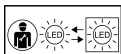
Garantie 5 ans.



Courbe photométrique disponible sur le site web: www.indigo-lighting.com



Driver remplaçable par un électricien.



LED remplaçable par un électricien.