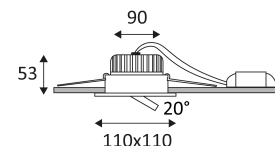


AL1015 SX

- Rechteckige Einbauleuchte, schwenkbar.
- Befestigung mit Federn.
- Inklusive nicht dimmbarer Treiber.
- Optional: dimmbarer Konverter CD112, separat bestellen.

Dieses Produkt enthält 53 Lichtquelle(n)

Dieses Produkt enthält 1 Lichtquelle(n) mit F energieeffizient.



CODE	FARBE	MATERIAL	AC	DC	LED	T° (K)	LED Lumen	System Lumen
DO109WW30	WEISS MATT	ALUMINIUMGUSS	AC 230V	DC 350mA 36V	12W	3000K	1100 Lm	915 Lm
DO109NW30	WEISS MATT	ALUMINIUMGUSS	AC 230V	DC 350mA 36V	12W	4000K	1200 Lm	1000 Lm

CODE	Watt Max	PRI	SEC	INPUTS	OUTPUTS	Max Case T°	Max Amb. T°
CD112	9-18W	AC 230V	DC 350mA	1	1	75°C	50°C



Nur für Deckeneinbaumontage.



Nur für den Innengebrauch.



Schutz gegen Eindringen von Körpern von mehr als 12mm. Schutz gegen vertikal fallende Wassertropfen mit einem max. Gefälle von 60°.



Widerstand : 0,23 Joule.



Produkt geliefert mit einer niedrigen Spannung (SELV) die 50 V nicht überschreitet (RMS AC).



Durchmesser der Bohrung für die Leuchte. (95mm)



Vertikale Orientierung der Leuchte möglich bis zu einem maximum von 20°.



Strahlwinkel 38°.



CE Genehmigung.



CRI >90



LED-Spezifikationen.



UGR niedriger als 19.



RG1.



Getest bij 650°.



Das Produkt kann nach der Installation nicht abgedeckt werden, auch nicht durch eine Isolation.



Inklusive Treiber Schutzklasse II.



Verbindung zu einem Power-LED-Konstantstrom 350mA DC.

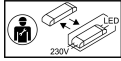


5 Jahre Garantie.

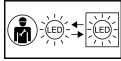


Luxeinheit auf der Website verfügbar: www.indigo-lighting.com





Driver von einem Elektriker austauschbar.



LED von einem Elektriker austauschbar.