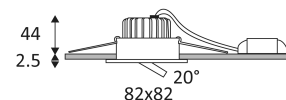


# AL1014 SDX

- Rechteckige Einbauleuchte, schwenkbar.
- Befestigung mit Federn.
- Doppelte automatische Anschlußbox.
- Inklusive dimmbarer Treiber.
- Kompatibel mit Phasenan- und Phasenabschnittsdimmer.

Dieses Produkt enthält 1 Lichtquelle(n) mit E energieeffizient.



CODE	FARBE	MATERIAL	AC	DC	LED	T° (K)	LED Lumen	System Lumen
DO16225	ALUMINIUM	ALUMINIUMGUSS	AC 230V	DC 500mA 18V	9W	3000K	900 Lm	785 Lm
DO16230	WEISS MATT	ALUMINIUMGUSS	AC 230V	DC 500mA 18V	9W	3000K	900 Lm	785 Lm
DO16325	ALUMINIUM	ALUMINIUMGUSS	AC 230V	DC 500mA 18V	9W	4000K	940 Lm	825 Lm
DO16330	WEISS MATT	ALUMINIUMGUSS	AC 230V	DC 500mA 18V	9W	4000K	940 Lm	825 Lm



ALUMINIUM



WEISS MATT



Nur für Deckeneinbaumontage.



Nur für den Innengebrauch.



Schutz gegen Eindringen von Körpern von mehr als 1mm. Schutz gegen Spritzwasser.



Schutz gegen eine Stoßenergie von 0,20 Joule.



Produkt geliefert mit einer niedrigen Spannung (SELV) die 50 V nicht überschreitet (RMS AC).



Durchmesser der Bohrung für die Leuchte. (68mm)



Mindesthöhe der Zwischendecke, um die Leuchte anzubringen. (60mm)



Vertikale Orientierung der Leuchte möglich bis zu einem maximum von 20°.



Strahlwinkel 38°.



CE Genehmigung.



Farbwiedergabeindex >80.



LED-Spezifikationen.



Photobiologisches Risiko RG1



Getestet bei 650°.



Das Produkt kann nach der Installation nicht abgedeckt werden, auch nicht durch eine Isolation.



Inklusive Treiber Schutzklasse II.



Verbindung zu einem Power-LED-Konstantstrom 500mA DC.





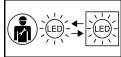
Das Produkt ist dimmbar.



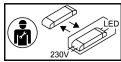
5 Jahre Garantie.



Luxeinheit auf der Website verfügbar: [www.indigo-lighting.com](http://www.indigo-lighting.com)



LED von einem Elektriker austauschbar.



Driver von einem Elektriker austauschbar.