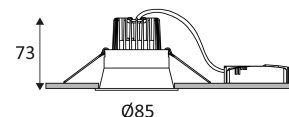


ABY 2 RD

- Spot encastré rond fixe.
- Réflecteur basse luminance.
- Fixation par ressorts.
- Convertisseur dimmable déporté fourni.
- Compatible avec variateur début et fin de phase.

Ce produit contient 1 source(s) lumineuse(s) d'efficacité énergétique F.



CODE	COULEUR	MATIÈRE	AC	DC	LED	T° (K)	LED Lumen	System Lumen
DO462WW05	NOIR MAT	FONTE D'ALUMINIUM	AC 230V	DC 200mA 36V	9W	3000K	750 Lm	680 Lm
DO462WW30	BLANC MAT	FONTE D'ALUMINIUM	AC 230V	DC 200mA 36V	9W	3000K	750 Lm	680 Lm
DO462NW05	NOIR MAT	FONTE D'ALUMINIUM	AC 230V	DC 200mA 36V	9W	4000K	950 Lm	860 Lm
DO462NW30	BLANC MAT	FONTE D'ALUMINIUM	AC 230V	DC 200mA 36V	9W	4000K	950 Lm	860 Lm



NOIR MAT



BLANC MAT



Montage au plafond en encastré uniquement.



Usage intérieur uniquement.



Protection contre les pénétrations des corps solides supérieurs à 12mm. Protection contre les chutes verticales de gouttes d'eau avec angle d'inclinaison de max. 60°.



Résistance : 1 Joule.



Produit alimenté sous une très basse tension de sécurité (T.B.T.S) qui n'excède pas 50V (valeur efficace en courant alternatif).



Diamètre de percement pour insérer le luminaire. (80mm)



Faisceau 36°.



Homologation CE.



IRC>80



"Durée de vie" des moteurs de lumière.



RG1.



Testé à 650°.



Le produit ne peut pas être recouvert après montage, même par un isolant.



Alimentation classe II incluse.




A connecter à une alimentation Led en courant constant de 200mA DC.

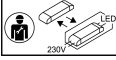


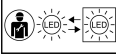
Le produit est dimmable.



5 Garantie 5 ans.

 Courbe photométrique disponible sur le site web: www.indigo-lighting.com

 Driver remplaçable par un électricien.

 LED remplaçable par un électricien.