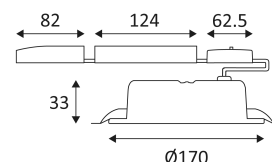


THEA LITE CSP 2

- Festes rundes Einbau-Downlight 3-in-1.
- 3000K, 4000K oder 6500K nach Wahl über einen Schalter auf der Rückseite der Leuchte.
- Befestigung mit Federn.
- Doppelter automatischer Anschlussklemmbloc.
- Plug & Play-Stecker im Lieferumfang enthalten.
- Nicht dimmbarer externer Konverter im Lieferumfang enthalten oder Konverter separat erhältlich.
- Optionaler dimmbarer Konverter für DALI, Push-Dim und 0-10V.
- Optionales Notbeleuchtungsset.

Dieses Produkt enthält 1 Lichtquelle(n) mit B energieeffizient.

CODE	FARBE	MATERIAL	AC	DC	LED	T° (K)	LED Lumen	System Lumen
THL2N	WEISS	ALUMINIUM	AC 230V	DC 350mA	14W	3000-4000-6500K	2000 Lm (4000K)	1680 Lm (4000K)
THL2X	WEISS	ALUMINIUM		DC 350mA	14W	3000-4000-6500K	2000 Lm (4000K)	1680 Lm (4000K)



ZUBEHÖR	BESCHREIBUNG	L (mm)	
PS250600MA	DRIVER 13-29W 250-600mA CC DALI PUSH-DIM 0-10V	125	
LEDEP10	NOTBELEUCHTUNGSSET	200	



Nur für Deckeneinbaumontage.



Nur für den Innengebrauch.



Gegen Staub geschützt. Und geschützt gegen Spritzwasser.



Schutz gegen eine Stoßenergie von 0,35 Joule.



Produkt von welchen die zugänglichen Teile getrennt sind von den aktiven Teilen, durch eine doppelte oder eine verstärkte Isolierung.



Durchmesser der Bohrung für die Leuchte. (150 mm)



Strahlwinkel 90°.



CE Genehmigung.



Farbwiedergabeindex >80.



Wahl der Farbtemperatur.



LED-Spezifikationen.



UGR niedriger als 25.



Getestet bei 850°.



Das Produkt kann nach der Installation nicht abgedeckt werden, auch nicht durch eine Isolation.

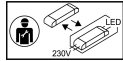


Verbindung zu einem Power-LED-Konstantstrom 350mA DC.

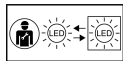


5 Jahre Garantie.





Driver von einem Elektriker austauschbar.



LED von einem Elektriker austauschbar.