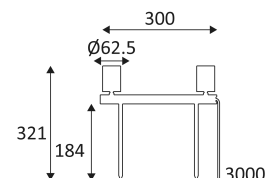


# SL240

- Akzentbeleuchtung für den Außenbereich.
- 3,00 m H05RN-F Kabel (Durchmesser 6 mm) und Erdspieße im Lieferumfang enthalten.
- 350mA oder 700mA Konverter separat erhältlich.
- Wasserdichte Anschlussbox separat bestellen.

Dieses Produkt enthält 2 Lichtquelle(n) mit E energieeffizient.














CODE	FARBE	MATERIAL	DC	LED	T° (K)	System Lumen
SL240BWBX27	SCHWARZ	ALUMINIUM	DC 350mA 13V DC 700mA 13V	4,4W (350mA) 9,2W (700mA)	2700K	580 Lm (350mA) 1030 Lm (700mA)
SL240BWBX30	SCHWARZ	ALUMINIUM	DC 350mA 13V DC 700mA 13V	4,4W (350mA) 9,2W (700mA)	3000K	600 Lm (350mA) 1040 (700mA)
SL240ZWBX27	BRONZE	ALUMINIUM	DC 350mA 13V DC 700mA 13V	4,4W (350mA) 9,2W (700mA)	2700K	580 Lm (350mA) 1030 Lm (700mA)
SL240ZWBX30	BRONZE	ALUMINIUM	DC 350mA 13V DC 700mA 13V	4,4W (350mA) 9,2W (700mA)	3000K	600 Lm (350mA) 1040 (700mA)



SCHWARZ



BRONZE

ZUBEHÖR	FARBE	MATERIAL	BESCHREIBUNG	L (mm)
GH220B	SCHWARZ	ALUMINIUM	ASYMMETRISCHER ZYLINDER	
GH220Z	BRONZE	ALUMINIUM	ASYMMETRISCHER ZYLINDER	
GS220B	SCHWARZ	ALUMINIUM	ZYLINDER GERINGER LEUCHTDICHTE	
GS220Z	BRONZE	ALUMINIUM	ZYLINDER GERINGER LEUCHTDICHTE	
PSIP3509W			DRIVER 1-9W 350mA CC IP65	149 
PSIP35018W			DRIVER 9-18W 350mA CC IP65	149 
PSIP70018W			DRIVER 2-18W 700mA CC IP65	149 
PSIP70036W			DRIVER 18-36W 700mA CC IP65	162 
JB2			IP68 SERIE ANSCHLUSSBOX 3 AUS.	
JB4			IP68 SERIE ANSCHLUSSBOX MIT GEL	
JB6			IP68 VERBINDER MIT GEL	



Nur auf den Grund montieren.



Außengebrauch.



Staubdicht. Schutz gegen Wasserstrahlen.



Produkt geliefert mit einer niedrigen Spannung (SELV) die 50 V nicht überschreitet (RMS AC).



Vertikale Orientierung der Leuchte möglich bis zu einem maximum von 90°.



Horizontale Orientierung der Leuchte möglich bis zu einem maximum von 330°.



Strahlwinkel 40°.



CE Genehmigung.



Farbwiedergabeindex >80.



LED-Spezifikationen.



Stromversorgung nicht einbegriffen.



Reihenschaltung.



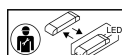
Verbindung zu einem Power-LED-Konstantstrom 350mA DC.



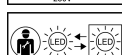
Verbindung zu einem Power-LED-Konstantstrom 700mA DC.



7 Jahre Garantie.



Driver von einem Elektriker austauschbar.



LED von einem Elektriker austauschbar.