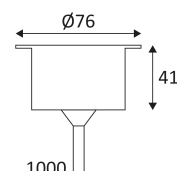


GL040

- Runder Bodeneinbaustrahler.
- Klarer Glassdiffusor.
- Versionen aus Edelstahl 316 für Küstengebiete.
- 1m H05RN-F Kabel geliefert (Durchmesser 6mm).
- Separat erhältlicher Konverter 350mA oder 700mA.
- Eingrabbrohr und wasserdichte Anschlussbox separat bestellen.

Dieses Produkt enthält 1 Lichtquelle(n) mit E energieeffizient.



CODE	MATERIAL	DC	LED	T° (K)	System Lumen	α
GL040DNBX27	EDELSTAHL 316	DC 350mA 6,5V	2,2W (350mA)	2700K	310 Lm (350mA)	12°
		DC 700mA 6,5V	4,6W (700mA)		515 Lm (700mA)	
GL040DNBX30	EDELSTAHL 316	DC 350mA 6,5V	2,2W (350mA)	3000K	290 Lm (350mA)	12°
		DC 700mA 6,5V	4,6W (700mA)		520 Lm (700mA)	
GL040DNBX40	EDELSTAHL 316	DC 350mA 6,5V	2,2W (350mA)	4000K	300 Lm (350mA)	12°
		DC 700mA 6,5V	4,6W (700mA)		530 Lm (700mA)	
GL040ANBX27	MESSING ANTIK	DC 350mA 6,5V	2,2W (350mA)	2700K	290 Lm (350mA)	12°
		DC 700mA 6,5V	4,6W (700mA)		515 Lm (700mA)	
GL040ANBX30	MESSING ANTIK	DC 350mA 6,5V	2,2W (350mA)	3000K	300 Lm (350mA)	12°
		DC 700mA 6,5V	4,6W (700mA)		520 Lm (700mA)	
GL040DWBX27	EDELSTAHL 316	DC 350mA 6,5V	2,2W (350mA)	2700K	290 Lm (350mA)	40°
		DC 700mA 6,5V	4,6W (700mA)		515 Lm (700mA)	
GL040DWBX30	EDELSTAHL 316	DC 350mA 6,5V	2,2W (350mA)	3000K	290 Lm (350mA)	40°
		DC 700mA 6,5V	4,6W (700mA)		520 Lm (700mA)	
GL040DWBX40	EDELSTAHL 316	DC 350mA 6,5V	2,2W (350mA)	4000K	300 Lm (350mA)	40°
		DC 700mA 6,5V	4,6W (700mA)		530 Lm (700mA)	
GL040AWBX27	MESSING ANTIK	DC 350mA 6,5V	2,2W (350mA)	2700K	290 Lm (350mA)	40°
		DC 700mA 6,5V	4,6W (700mA)		515 Lm (700mA)	
GL040AWBX30	MESSING ANTIK	DC 350mA 6,5V	2,2W (350mA)	3000K	300 Lm (350mA)	40°
		DC 700mA 6,5V	4,6W (700mA)		520 Lm (700mA)	





ZUBEHÖR	MATERIAL	BESCHREIBUNG	L (mm)	
GLA01	EDELSTAHL 316	QUADRATISCHER RING 94x94mm	94	
TUBE68	ALUMINIUM	EINGRABROHR 72x150mm	150	
PSIP3509W		DRIVER 1-9W 350mA CC IP65	149	
PSIP35018W		DRIVER 9-18W 350mA CC IP65	149	
PSIP70018W		DRIVER 2-18W 700mA CC IP65	149	
PSIP70036W		DRIVER 18-36W 700mA CC IP65	162	
JB2		IP68 SERIE ANSCHLUSSBOX 3 AUS.		


ZUBEHÖR	MATERIAL	BESCHREIBUNG	L (mm)
---------	----------	--------------	--------

JB4		IP68 SERIE ANSCHLUSSBOX MIT GEL	
-----	--	---------------------------------	--





 Nur für Einbau auf den Grund montieren.	IP68 VERBINDER MIT GEL	
--	------------------------	--

 Innen- und Außengebrauch.		
--	--	--

 Vollständig geschützt vor gegen Staub. Geschützt vor den verlängerten Auswirkungen des Eintauchens unter Druck (2m).		
---	--	--

 Schutz gegen eine Stoßenergie von 5 Joule.		
---	--	--


 Produkt geliefert mit einer niedrigen Spannung (SELV) die 50 V nicht überschreitet (RMS AC).		
---	--	--

 Durchmesser der Bohrung für die Leuchte. (70mm)		
--	--	--

 CE Genehmigung.		
--	--	--

 Farbwiedergabeindex >80.		
---	--	--

 LED-Spezifikationen.		
---	--	--

 Stromversorgung nicht einbegriffen.		
--	--	--

 Reihenschaltung.		
--	--	--

 Verbindung zu einem Power-LED-Konstantstrom 350mA DC.		
--	--	--

 Verbindung zu einem Power-LED-Konstantstrom 700mA DC.		
--	--	--

 7 Jahre Garantie.		
--	--	--

 Driver von einem Elektriker austauschbar.		
--	--	--

