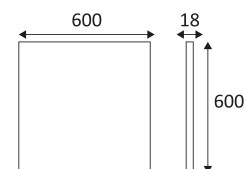


DOMINO

- Dalle LED 600x600mm.
- Lentilles en polycarbonate.
- Connecteur rapide et filin de sécurité inclus.
- Convertisseur dimmable DALI, Push-Dim et 0-10V à commander séparément.
- Kit d'éclairage de secours en option.

Ce produit contient 16 source(s) lumineuse(s) d'efficacité énergétique C.



CODE	COULEUR	MATIÈRE	DC	LED	T° (K)	System Lumen
DMB66X4K	NOIR	ACIER	DC 750mA	27W	4000K	4350 Lm
DMW66X4K	BLANC	ACIER	DC 750mA	27W	4000K	4350 Lm



NOIR

BLANC

ACCESSOIRES	DESCRIPTION	L (mm)	
PS6501100MA	DRIVER 40W 650-1100mA CC DALI PUSH-DIM 0-10V	125	
LEDEP10	KIT ECLAIRAGE DE SECOURS	200	



Montage au plafond en encastré uniquement.



Usage intérieur uniquement.



Protection contre la pénétration des corps solides supérieurs à 1mm. Sans protection contre l'eau.



Protection contre une énergie de choc de 5 Joules.



Produit dont les parties accessibles sont séparées des parties actives par double isolation ou isolation renforcée.



Faisceau 75°.



Homologation CE.



Indice de rendu des couleurs >80.



UGR inférieur à 16.



Risque photobiologique RG0



Le produit ne peut pas être recouvert après montage, même par un isolant.



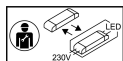
Alimentation non incluse.



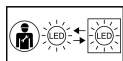
A connecter à une alimentation Led en courant constant de 750mA DC.



Garantie 5 ans.



Driver remplaçable par un électricien.



LED remplaçable par un électricien.