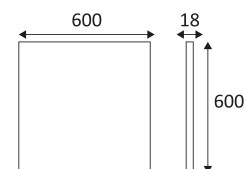


# DOMINO CSP

- LED-Panel 600x600mm.
- PC-Linsen.
- Schnellanschluss und Sicherheitsseil im Lieferumfang enthalten.
- Nicht dimmbarer externer Konverter im Lieferumfang enthalten.
- Mehrfachleistung: 22, 24, 25 oder 27W wählbar über einen Schalter am Konverter.
- Optionales Notbeleuchtungsset.

Dieses Produkt enthält 16 Lichtquelle(n) mit C energieeffizient.



CODE	FARBE	MATERIAL	AC	DC	LED	T° (K)	System Lumen
DMB66N4K	SCHWARZ	STAHL	AC 230V	DC 600mA	22W	4000K	3550 Lm
				DC 650mA	24W		3850 Lm
				DC 700mA	25W		4100 Lm
				DC 750mA	27W		4350 Lm
DMW66N4K	WEISS	STAHL	AC 230V	DC 600mA	22W	4000K	3550 Lm
				DC 650mA	24W		3850 Lm
				DC 700mA	25W		4100 Lm
				DC 750mA	27W		4350 Lm



SCHWARZ



WEISS

ZUBEHÖR	BESCHREIBUNG	L (mm)
LEDEP10	NOTBELEUCHTUNGSSET	200



Nur für Deckeneinbaumontage.



Nur für den Innengebrauch.



Schutz gegen Eindringen von Körpern von mehr als 1mm. Ohne Schutz gegen Wasser



Schutz gegen eine Stoßenergie von 5 Joule.



Produkt von welchen die zugänglichen Teile getrennt sind von den aktiven Teilen, durch eine doppelte oder eine verstärkte Isolierung.



Strahlwinkel 75°.



CE Genehmigung.



Farbwiedergabeindex >80.



UGR niedriger als 16.



Photobiologisches Risiko RG0



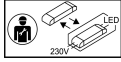
Das Produkt kann nach der Installation nicht abgedeckt werden, auch nicht durch eine Isolation.



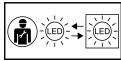
Stromversorgung einbegriffen.



5 Jahre Garantie.



Driver von einem Elektriker austauschbar.



LED von einem Elektriker austauschbar.