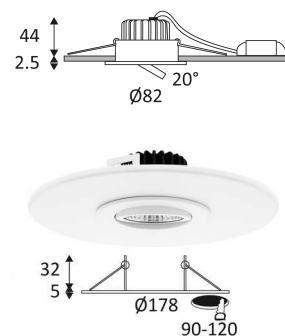


AL1014 RDX

- Runde Einbauleuchte, schwenkbar.
- Befestigung mit Federn.
- Doppelte automatische Anschlußbox.
- Inklusive dimmbarer Treiber.
- Kompatibel mit Phasen- und Phasenabschnittsdimmer.
- Zubehör : Ring mit einem Bohrdurchmesser von 90 bis 120mm separat bestellen.

Dieses Produkt enthält 1 Lichtquelle(n) mit E energieeffizient.



CODE	FARBE	MATERIAL	AC	DC	LED	T° (K)	LED Lumen	System Lumen	α
DO16039	TITAN	ALUMINIUMGUSS	AC 230V	DC 500mA 18V	9W	3000K	940 Lm	830 Lm	38°
DO16105	SCHWARZ MATT	ALUMINIUMGUSS	AC 230V	DC 500mA 18V	9W	4000K	990 Lm	870 Lm	38°
DO16125	ALUMINIUM	ALUMINIUMGUSS	AC 230V	DC 500mA 18V	9W	4000K	990 Lm	870 Lm	38°
DO16130	WEISSMATT	ALUMINIUMGUSS	AC 230V	DC 500mA 18V	9W	4000K	990 Lm	870 Lm	38°
DO30225	ALUMINIUM	ALUMINIUMGUSS	AC 230V	DC 500mA 18V	9W	3000K	940 Lm	800 Lm	60°
DO30230	WEISSMATT	ALUMINIUMGUSS	AC 230V	DC 500mA 18V	9W	3000K	940 Lm	800 Lm	60°
DO30238	ELOXIERTES ANTHRAZIT	ALUMINIUMGUSS	AC 230V	DC 500mA 18V	9W	3000K	940 Lm	800 Lm	60°
DO30325	ALUMINIUM	ALUMINIUMGUSS	AC 230V	DC 500mA 18V	9W	4000K	1000 Lm	850 Lm	60°
DO30330	WEISSMATT	ALUMINIUMGUSS	AC 230V	DC 500mA 18V	9W	4000K	1000 Lm	850 Lm	60°
DO30338	ELOXIERTES ANTHRAZIT	ALUMINIUMGUSS	AC 230V	DC 500mA 18V	9W	4000K	1000 Lm	850 Lm	60°



TITAN



ELOXIERTES ANTHRAZIT



Nur für Deckeneinbaumontage.



Nur für den Innengebrauch.



Schutz gegen Eindringen von Körpern von mehr als 1mm. Schutz gegen Spritzwasser.



Schutz gegen eine Stoßenergie von 0,20 Joule.



Produkt geliefert mit einer niedrigen Spannung (SELV) die 50 V nicht überschreitet (RMS AC).



Durchmesser der Bohrung für die Leuchte. (68mm)



Mindesthöhe der Zwischendecke, um die Leuchte anzubringen. (60mm)



Vertikale Orientierung der Leuchte möglich bis zu einem maximum von 20°.



CE Genehmigung.







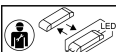
Farbwiedergabeindex >80.



LED-Spezifikationen.



- RG1** Photobiologisches Risiko RG1
- 650°** Getestet bei 650°.
-  Das Produkt kann nach der Installation nicht abgedeckt werden, auch nicht durch eine Isolation.
-  Inklusive Treiber Schutzklasse II.
- 500 mA** Verbindung zu einem Power-LED-Konstantstrom 500mA DC.
- DIM** Das Produkt ist dimmbar.
- 5** 5 Jahre Garantie.
-  Luxeinheit auf der Website verfügbar: www.indigo-lighting.com

-  LED von einem Elektriker austauschbar.
-  Driver von einem Elektriker austauschbar.